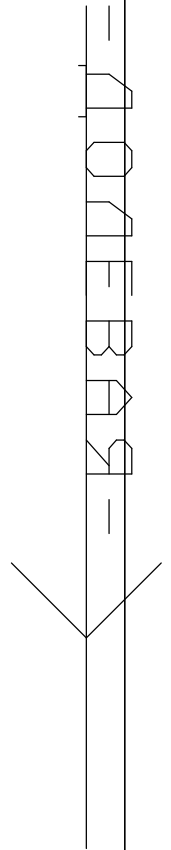


ПОДКЛАДКА_КАРМАНА_БОЛЬШАЯ

Тип Полотна ПОДКЛАДКА, Кл.Дет. =(1,0)

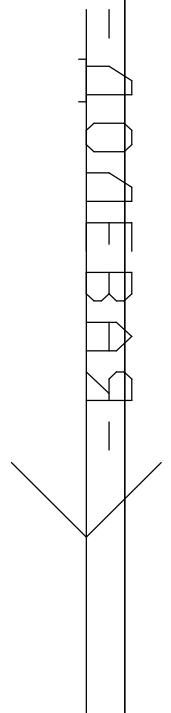
15.40=33.88=4.96



ПОДКЛАДКА_КАРМАНА_МАЛАЯ

Тип Полотна ПОДКЛАДКА, Кл.Дет. =(1,0)

15.40=33.88=4.96

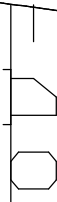
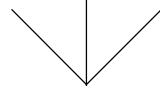


ЧАСТЬ

ВЕРХ, Кл. Дет. = (1, 1)

= 4.96

— DOVE BAS —



КАРМАНЫ

Тип Полотна ВЕРХ, Кл. Дет.

$$15.40=33.88=4.96$$

ПОДКЛАДКА_КАРМАНА

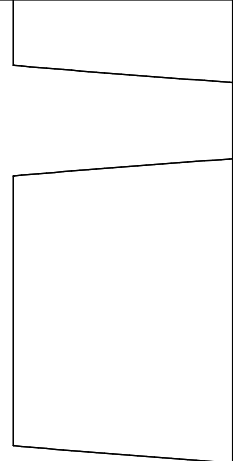
Тип Полотна ПОДКЛАДКА, Кл.

$$15.40=33.88=4.96$$

а ВЕРХ, Кл. Дет. = <1, 0>

$$T_0 = (1, 0)$$

$$Det_0 = (1, 0)$$



15.40=33.88

ПОДКЛАДКА_Д

Тип Полотна

15.40=33.88=

5 = 4.96

лист 3/3

ОНЫШКА

ПОДКЛАДКА, Кл. Дет. = (1, 0)

4.96

-ДОМЕВА-

